

MY.OWN
TOOL
ON CLOUD

Fai volare il tuo business in totale sicurezza.
Dati sempre accessibili e protetti grazie ai tool di Tiquadra.

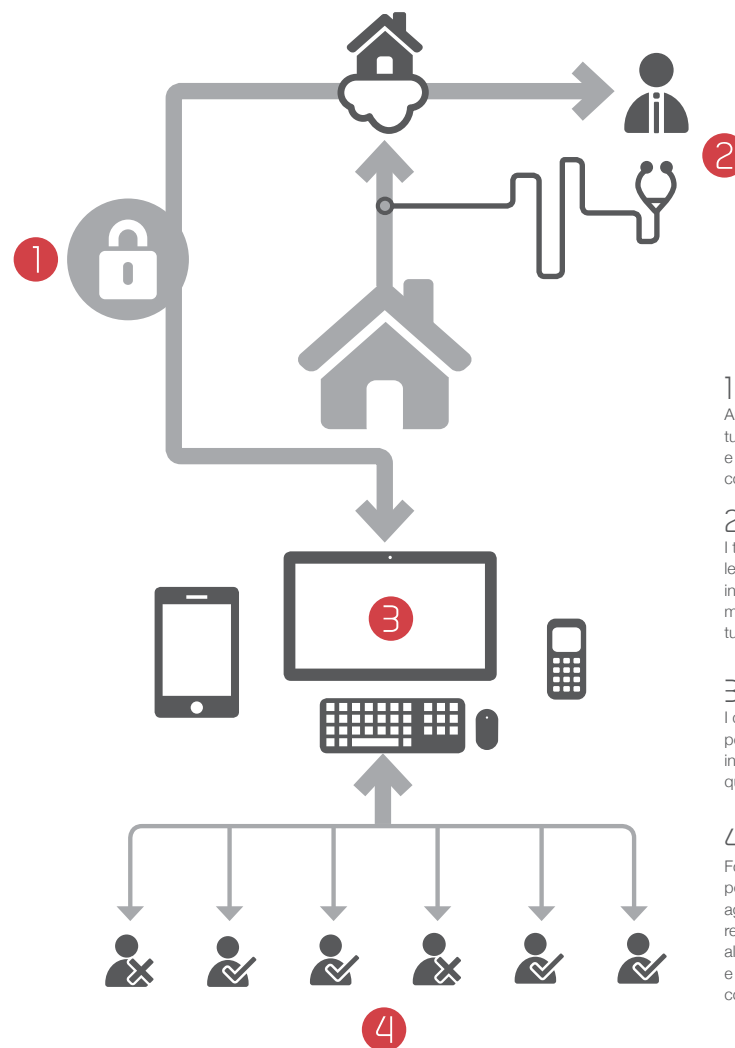


OGGI, AVERE LA TESTA FRA LE NUVOLE È PIÙ SICURO

Testa fra le nuvole ma piedi per terra: ora puoi avere tutte le risorse e le informazioni della tua azienda sotto controllo.

ADESSO È TUTTO PIÙ FACILE

Tiquadra ti offre gli strumenti per gestire al meglio ogni dato e ogni processo all'interno della tua azienda ottimizzando l'interazione con l'ambiente esterno. Oggi puoi fruire dei tuoi dati in maniera facile, veloce e personalizzata per un'interpretazione e un'elaborazione ottimale e in tempo reale.



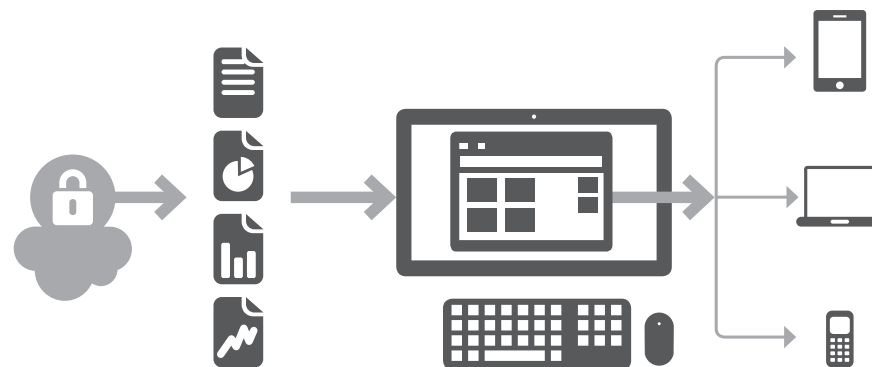
MY.OWN COMPANY REPORT



Controlla periodicamente lo stato di salute della tua azienda:
informazioni di carattere statistico e strategico
confezionate su misura per le tue esigenze.

COME FUNZIONA

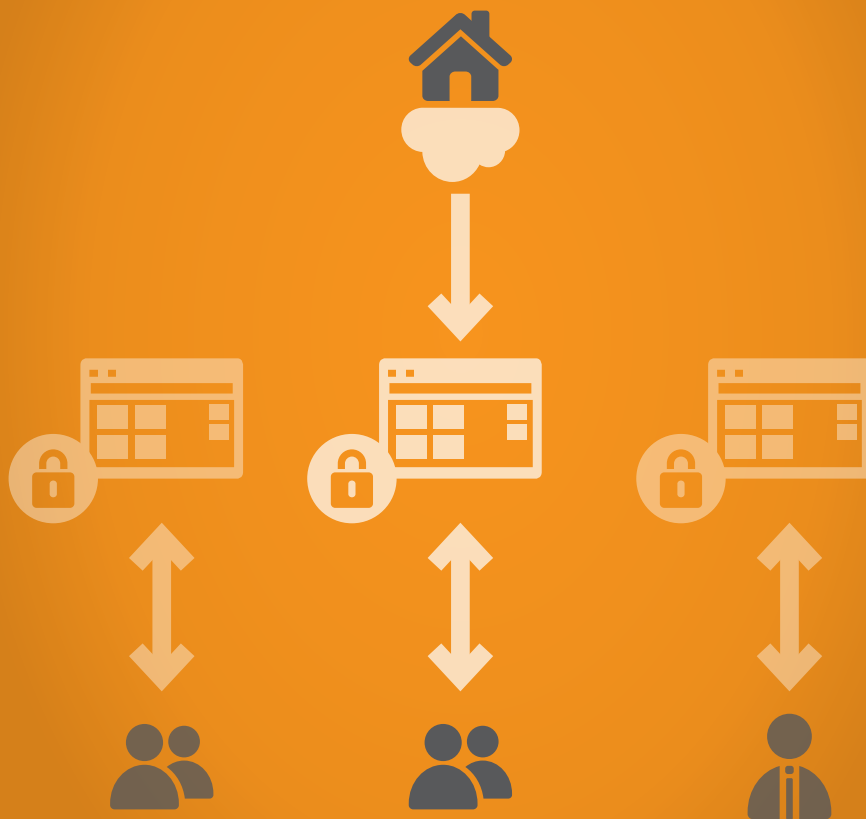
MY.OWN COMPANY REPORT è il tool che ti permetterà di **accedere nel modo più agevole e rapido ad informazioni statistiche e strategiche ricavandole dal gestionale aziendale**. Attraverso una logica periodica **definibile a piacere**, potrai generare report come allegato mail o pubblicarli in un **archivio cloud privato o condiviso**. Potrai così consultare i tuoi dati su **layout specificatamente studiati e concordati** (tabellari, grafici, BI cockpit).



VANTAGGI

Attraverso questo tool sarai in grado di **ottimizzare l'interpretazione e l'elaborazione dei dati** e potrai giungere ad **intuizioni** utili ad attivare procedure di miglioramento delle dinamiche aziendali.

MY.OWN DATA SHARING

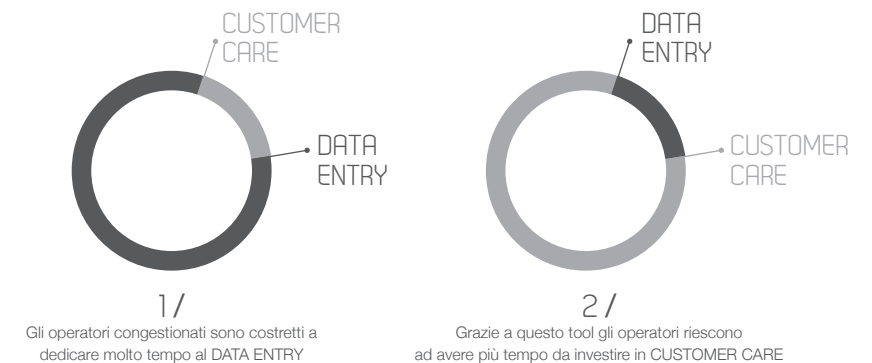


Ottimizza le relazioni con clienti, agenti e distributori attraverso aree web personalizzate.

COME FUNZIONA

Grazie al tool **MY.OWN DATA SHARING** potrai implementare e mantenere, in modo ottimale, le relazioni con i tuoi clienti, agenti e distributori attraverso un'area web dedicata. La condivisione delle informazioni e l'interazione col cliente, attraverso gli strumenti specifici del tuo business aziendale, **incrementeranno l'efficienza dei servizi.**

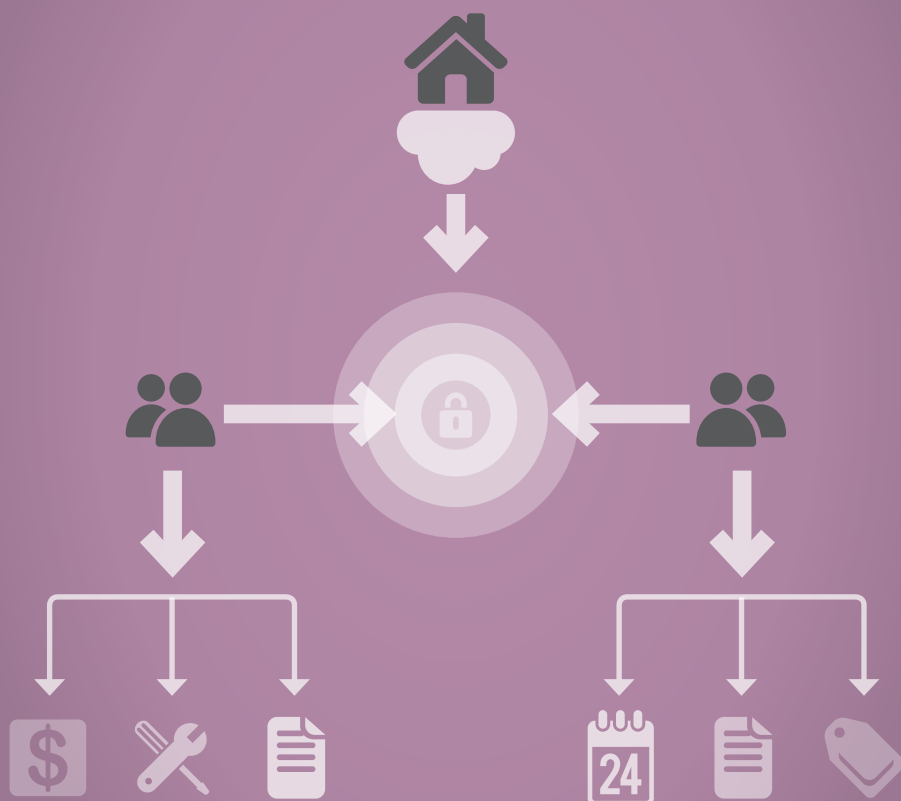
- . Creazione degli ordini di vendita
- . Processo di approvazione dei documenti
- . Controllo delle promozioni
- . Gestione dell'ordine e dei tempi di consegna
- . Stato dell'ordine
- . Controllo delle richieste
- . Chat dedicate
- . Avvisi automatici (SMS, E-mail)



VANTAGGI

Lo scambio e la condivisione dei dati **permetteranno ai tuoi operatori di essere più efficienti e di avere più tempo da dedicare alle esigenze del cliente.** Tale efficienza porterà il cliente a sentirsi più soddisfatto con un conseguente **aumento della fidelizzazione**, ottenendo così un reale **ritorno dell'investimento.**

III MY.OWN SHOPPING LIST

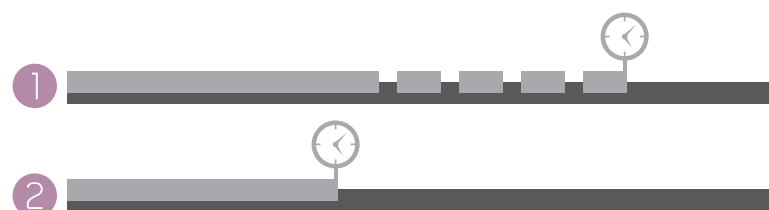


Condividi con i fornitori le pianificazioni sulla tua area web: la loro organizzazione permetterà una maggiore efficienza nell'erogazione del servizio.

COME FUNZIONA

MY.OWN SHOPPING LIST ti consentirà di informare i fornitori sulle **esigenze aziendali** e sulle **pianificazioni** attraverso i dati pubblicati in un'area web a loro totalmente dedicata. In questo modo il fornitore potrà organizzarsi tempestivamente attraverso gli **strumenti specifici del business aziendale**, ottimizzando i tempi di reazione.

- . Pubblicazione della richiesta di offerta
- . Pubblicazione della richiesta di acquisto
- . Pubblicazione dell'ordine di acquisto
- . Pubblicazione dei contratti di acquisto
- . Gestione dell'ordine
- . Processo di entrata merci
- . Stato dell'ordine
- . Anagrafica del fornitore
- . Forecast dei fabbisogni per lavorazioni conto terzi
- . Stato forecast (ordinato, previsioni)
- . Flusso dei documenti
- . Avvisi automatici (SMS, E-mail)



1/

I tempi di reazione di un fornitore a una richiesta di acquisto sono spesso vincolati da fattori esterni (lavorazioni conto terzi etc.)

2/

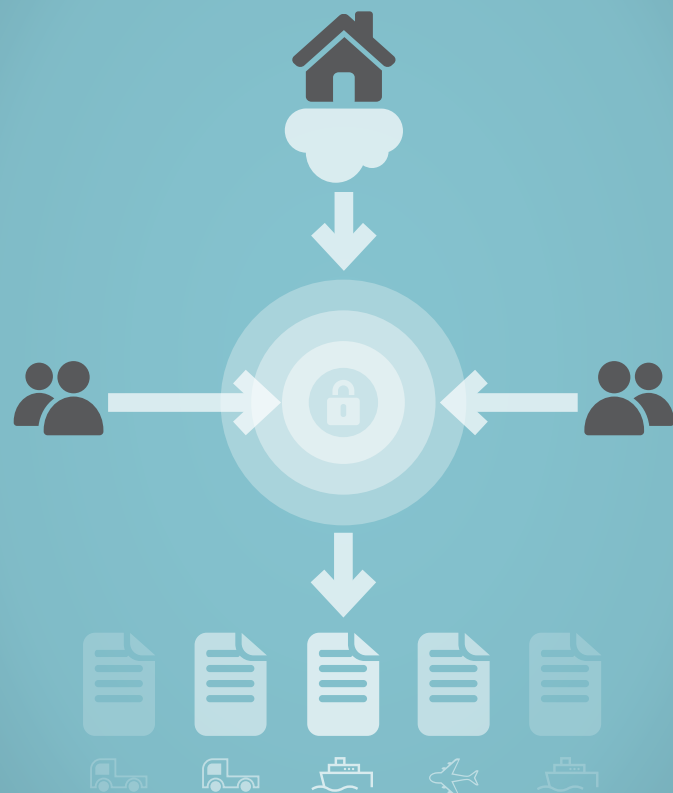
Con questo tool i tempi di reazione possono essere ragguardevolmente ridotti con notevoli vantaggi per tutto il flusso del progetto

VANTAGGI

La condivisione delle informazioni darà la possibilità al fornitore di **pianificare con maggior precisione** processi di approvvigionamento o lavorazioni per conto terzi e di **reagire prontamente** alle nuove richieste di acquisto. In questo modo, la tua azienda migliorerà notevolmente la capacità di evasione delle commesse.

IV

MY.OWN DELIVERY MANAGEMENT



Offri ai tuoi clienti la possibilità di visualizzare le informazioni sui processi di delivery in un'area web dedicata.

COME FUNZIONA

MY.OWN DELIVERY MANAGEMENT è il tool che permetterà a clienti e trasportatori di consultare un'area web dedicata e di accedere a informazioni relative a: **stato dell'ordine, data prevista di consegna, data di carico, tipi di percorso (via terra, via nave, via aerea), modalità di scarico, packaging e luogo di destinazione.** In tale area si potrà interagire in maniera celere, flessibile e affidabile con gli **strumenti specifici del business aziendale.**

- . Pubblicazione dei documenti di trasporto
- . Pubblicazione dei percorsi
- . Pubblicazione dei documenti di consegna
- . Pubblicazione delle packing list
- . Gestione e tracciabilità del documento di consegna
- . Processo di uscita merci
- . Stato della consegna
- . Anagrafiche
- . Forecast fabbisogni di trasporto
- . Stato dei trasporti
- . Avvisi automatici (SMS, E-mail)



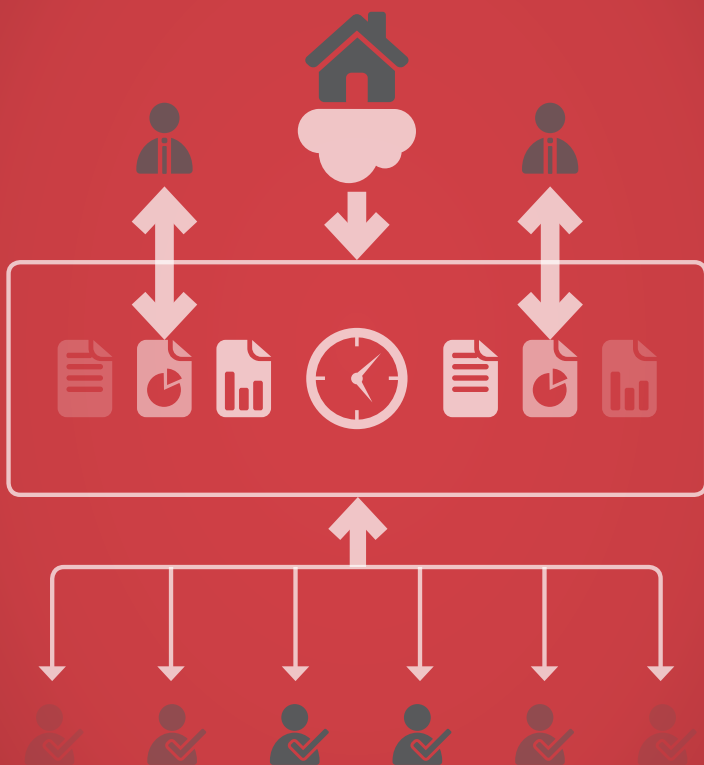
1/
Una gestione non ottimale della fase di preparazione e di spedizione crea processi di delivery lunghi

2/
Con questo tool si possono gestire e controllare tutte le fasi del processo di delivery massimizzandone l'efficienza

VANTAGGI

Condividere le informazioni di spedizione con il cliente, in maniera aggiornata ed efficiente, consentirà di seguire agevolmente tutto il processo logistico e distributivo, garantendo un **controllo puntuale in ogni fase della gestione e migliorando l'efficienza del servizio.**

MY.OWN PROJECT REPORT

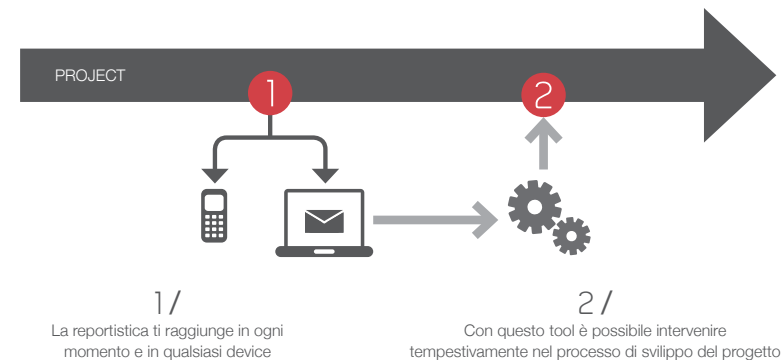


Tieni sotto controllo la consuntivazione delle attività di ogni progetto, per valutarne costi e andamento in tempo reale.

COME FUNZIONA

Con **MY.OWN PROJECT REPORT** potrai reperire ed elaborare la **consuntivazione delle attività e l'utilizzo dei materiali** di ogni progetto, premettendo ai project manager di **valutare costi e andamento dei progetti in tempo reale**. Attraverso l'interazione con gli **strumenti specifici del business aziendale** potrai inoltre generare e pubblicare report di consuntivazione delle ore e dei materiali sempre aggiornati.

- . Pubblicazione delle caratteristiche di progetto
- . Pubblicazione e navigazione delle WBS
- . Pubblicazione reportistica statistica e di scostamento tempi/costi
- . Pubblicazione delle fatture di vendita su progetto
- . Consuntivazione utente giornaliera e settimanale
- . Pubblicazione report di consuntivazione
- . Stato del progetto
- . Forecast delle attività e dei materiali
- . Avvisi automatici (SMS, E-mail)



VANTAGGI

La consuntivazione delle attività, resa fruibile attraverso dispositivi mobile, ti darà la possibilità di **raccolgere immediatamente ogni dato del progetto in qualsiasi momento**. Questo, ti garantirà un controllo minuzioso in ogni fase e una previsione attendibile dell'andamento di variabili critiche (costi, tempi etc.) allo scopo di attuare eventuali interventi di correzione.

MIND
YOUR.OWN
BUSINESS

Pensiamo agli affari tuoi.